

# Economia

## 1a strofa

Sveglia è giorno! Un nuovo giorno è nato  
Tutti insieme gli facciamo il nostro omaggio  
Ma poi la vita mi risveglia tutto ciò  
Che ricevo e che più tardi ridarò

Son già grande, ma ancor tanto apprendere  
Finché un giorno le mie ali dispiegherò  
Il grande mondo mi domanda ciò che son  
Ed io di rimando chiedo gioia ed amor

## Ritornello

Quante vie il mio cammino mostrerà  
Quanti amori il mio cuore ispirerà  
Quanti nuovi amici troverò  
Così tutto quanto il mondo un giorno, un giorno scoprirò

## 2a strofa

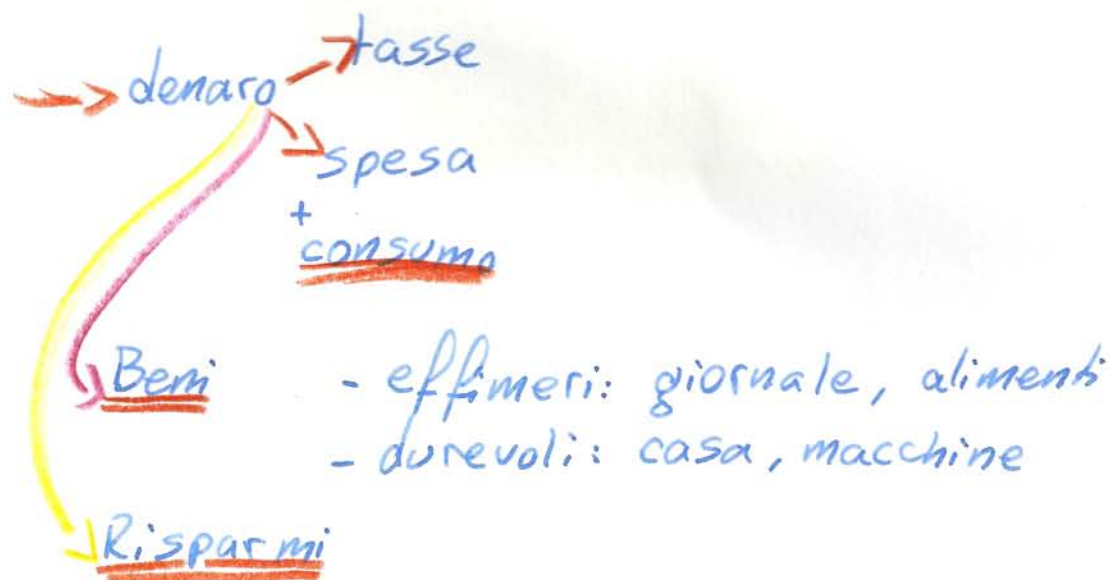
I miei fratelli stanno sempre intorno a me  
Io con loro, siamo un gruppo di tre  
La forza di fare insieme un'unità  
È la forza che più ci aiuterà

E come nelle lunghe e buie sere penserò  
Ai caldi giorni che furon e ci saran  
Così intorno a me la terra ammirerò  
Sapendo che solo non sarò

Nel economia si possono constatare due tipi di economia:  
L'economia domestica e l'economia aziendale.

L'economia domestica viene gestita economicamente da una famiglia.

La funzione economica di una famiglia è pagare le tasse e spendere in consumi effimeri e durevoli.



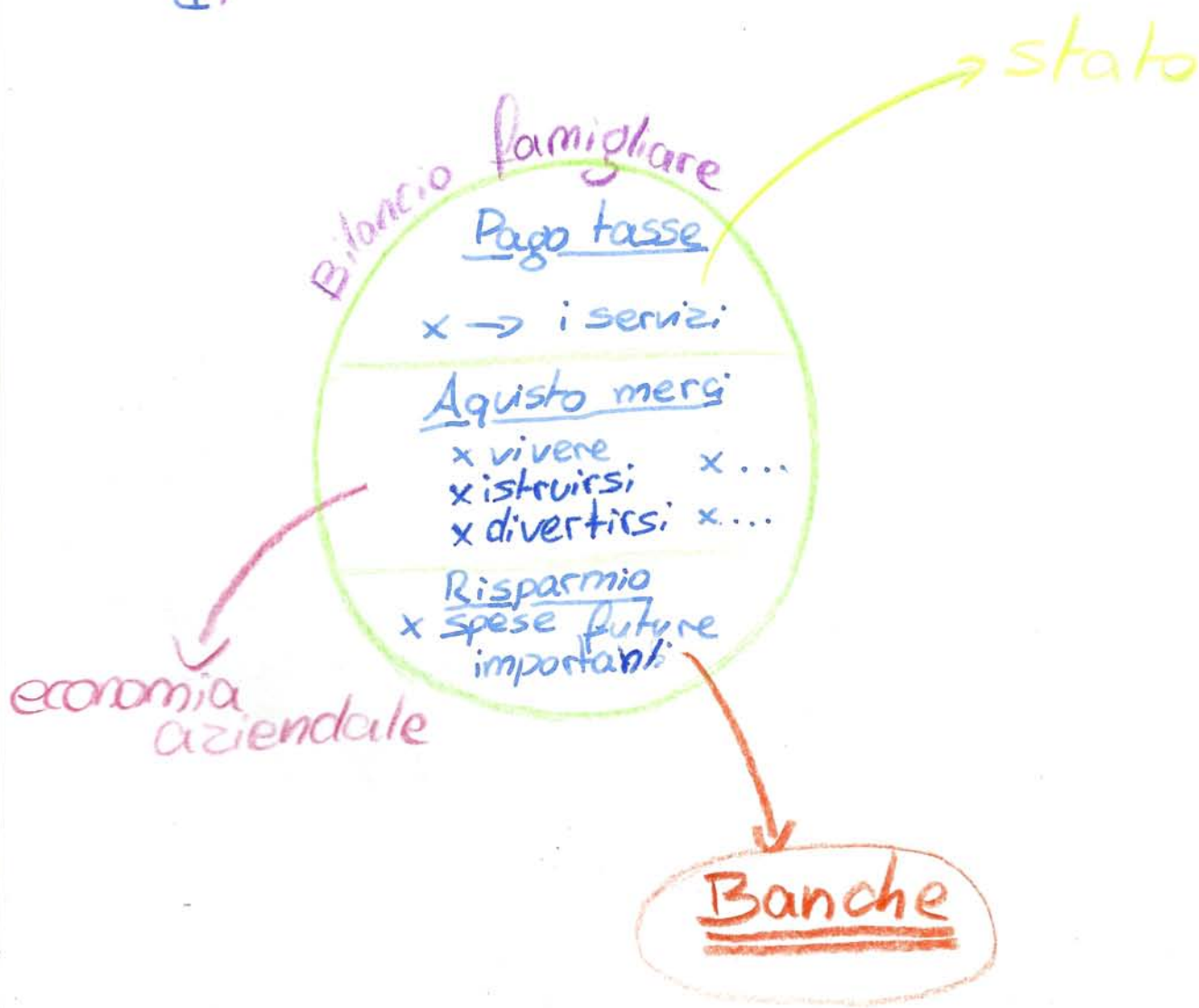
I beni più effimeri sono: il giornale, gli alimenti...  
e quelli più durevoli sono: la casa, le macchine...  
Questi beni sono presenti quasi in ogni famiglia.

Il denaro arriva nelle famiglie grazie allo stipendio, oppure se si lavora in un'azienda, magari non si ricevono tanti soldi ma alimenti.

I gruppi di persone che vivono nei conventi o nei monasteri formano delle comunità e fanno la stessa cosa delle famiglie ma tuttavia non lo sono.



Il punto centrale dell'economia è la famiglia, dove entra il denaro in diversi modi, a dipendenza del lavoro che si fa: da un'azienda, da attività, da profitti, oppure dallo stato.  
 Ci si può anche indebitare con la banca ma è preferibile evitare di farlo perché è un errore, prendere in prestito denaro è una cosa da fare solo in casi estremi.



# Economia di Sostentamento

Nell'economia di sostentamento si vive solo di ciò che si trova pescando, cacciando, ..., prendiamo l'esempio degli eschimesi che vivono solo di caccia alle foche e pesca, in Australia invece prendano ciò che offre la natura.

Nel economia di sostentamento sei obbligato a sapere diverse materie perché non c'è una città dove puoi andare a comprare quanto ti occorre ma devi procurartelo da solo, quindi è necessario sapere diverse materie anche se non sono molto approfondite.

# Economia di Scambio

A poco a poco inizia a svilupparsi l'economia di Scambio, iniziano a produrre di più del necessario per poter scambiare e produrre per gli altri, così iniziano a commerciare e a barattare.

Si possono finalmente avere più prodotti e più scelta tra gli alimenti e non solo.

Il lavoro è più approfondito perché ci si può concentrare su un lavoro sapendo che c'è qualcun altro che si occupa del resto, e visto che il lavoro è più approfondito si può godere dei beni prodotti da altri.

# Economia del denaro

Nell'economia del denaro, la sigaretta era diventata quasi come la moneta, tutti volevano le sigarette (come oggi i soldi) anche se non fumavano, perché venivano dall'America, e quindi le si considerava molto preziose e così poterono scambiare molto più facilmente con gli altri.



La moneta deve essere un mezzo di scambio riconosciuto da una comunità intera.  
 Oppure nel caso dell'oro è riconosciuto da tutto il mondo.

"Solo quando l'ultimo albero sarà stato abbattuto, solo quando l'ultimo pesce sarà stato pescato, solo quando l'ultimo animale sarà stato ucciso, l'uomo bianco si accorgerà che l'oro non vale niente"

(antico detto indiano)

## Conti Temporali

Tre amici vogliono costruirsi una casa.

Pietro è muratore, Marco è falegname e Carlo è elettricista, e così invece di pagare qualcun'altro per farsi costruire la casa si aiutano, Pietro lavora per Marco e Carlo, Marco lavora per Pietro e Carlo e Carlo lavora per Pietro e Marco, e così si scambiano le ore di lavoro:

conteggio tra Pietro e Carlo

Data	ora per Carlo	Data	ore da Carlo
3,5	5	3,5	10
5,5	7	5,5	10
7,5	10	7,5	10
⋮	⋮	⋮	⋮
Tot:	80	Tot:	70

Conteggio tra Pietro e Marco

x Pietro  
100

da Pietro  
120

## Conteggio tra Marco e Carlo

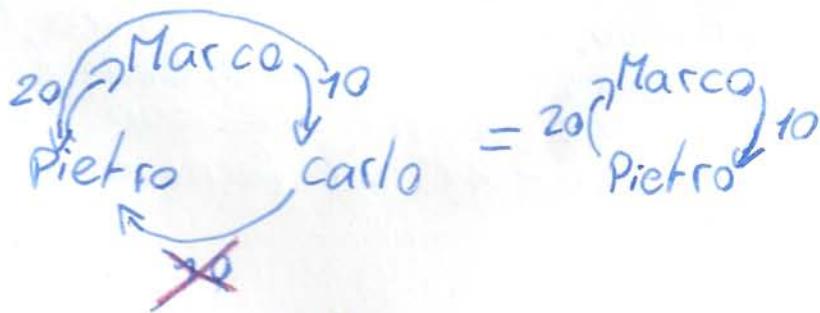
x Marco  
90

da Marco  
80

Da lavorare	ore	Da ricevere	ore
Pietro x Marco	20	Marco da Pietro	20
Marco x Carlo	10	Carlo da Marco	10
Carlo x Pietro	10	Pietro da Carlo	10

Così scopriamo che Marco deve fare ancora 10 ore per Carlo, Carlo deve 10 ore a Pietro e Pietro deve fare 20 ore per Marco.

Poi Carlo propone a Marco di fare le 10 ore che deve fare per Pietro al suo posto e non dovrà fare le 10 ore che gli deve, Marco accetta e così Marco fa 20 ore per Pietro e Pietro fa 20 ore per Marco e Carlo rimane fuori gioco.



Ma poi Marco è astuto e propone a Pietro di non fare le 10 ore che gli deve e lui gli dà solo 10 ore.

$$\begin{array}{l} \text{Marco} \\ \text{Pietro} \end{array} \left. \vphantom{\begin{array}{l} \text{Marco} \\ \text{Pietro} \end{array}} \right\} 10 = 20 - 10$$



Conteggio di Pietro				Conteggio di Carlo				Conteggio di Marco			
Per	ore	Da	ore	Per	ore	Da	ore	Per	ore	Da	ore
Carlo	80	Carlo	70	Pietro	70	Pietro	80	Pietro	120	Pietro	120
Marco	100	Marco	120	Marco	90	Marco	80	Carlo	80	Carlo	80
Somma	180		190	Somma	16		160	Somma	200		200
Differenza	10			Diff.	0			Diff.			
Tot:	190		190	Tot:	160		160	Tot:	200		200

## Panetteria

Lunedì 24 novembre 2011 siamo andati a visitare la panetteria Philippona a Tenere che ha appena cambiato sede, prima si trovava in valle Onsernone.

A Tenere fanno una produzione più grande e più completa.

Abbiamo visto diversi attrezzi tra i quali: tre impastatrici di diverse grandezze, un miscelatore d'acqua, una bilancia, un amminatore, una finonatrice, una rotondatrice che serve a fare le micchette, celle frigorifere, celle di fermentazione a più 30° con l'80% d'umidità, un congelatore a -21°, un forno a nafta, un forno rotativo

Costo immobile e macchinari: 35%.  
 Costo complessivo, lavoro e impiegato: 40%.  
 Energia elettrica e materie prime: 25%.

# Il Bilancio



Il BILANCIO si compone di due suddivisioni generali:

## Bilancio

Stato patrimoniale	
Dare	avere
Attivi	Passivi

conto economico	
Dare	avere
costi	ricavi

Stato patrimoniale	
Dare	avere
attivo fisso	Prestiti
attivo circolante	capitale proprio

conto economico	
Dare	avere
costi	ricavi

Stato patrimoniale		conto economico	
Attivi	Passivi	costi	ricavi
Dare	avere	Dare	avere
Dare	avere	Dare	avere
+	-	-	+



# Elementi fondamentali per produrre la pia d'ineria

- Non guadagniamo ma abbiamo il desiderio di fare qualcosa di utile e bello.
- Ingredienti
- Attrezzi/Macchine
- Luogo adatto alla produzione
- Fonti di energia per la cottura
- Organizzazione

## Elementi fondamentali per produrre la piadina e venderla

- bellezza/cura
- Marketing/Pubblicità
- Persone di vendita
- Prezzo fisso
- Bustine/Tovaglioli
- Ordine/Organizzazione
- Bancone
- Cassa
- Ornamenti
- Prodotto
- Manifesti
- Etichette con ingredienti

## Elementi necessari per fare le piadine

- Farina bianca di grano tenero
- Bicarbonato
- Sale
- Acqua
- Strutto / Olio vegetale

## Attrezzi e macchine necessarie

- Mattarello
- Spianatoia
- Fornello
- Pentola

## Fonti di energia

- SES (società elettrica sopraceneri)

## Luogo adatto alla produzione

- auletta

## Lavoro

- Manuale

## Organizzazione

- VIII
- lavoro di pensiero



## clienti probabili

- Bazaar
- Mensa (al posto del pane)
- Genitori mercoledì
- Dessert per la mensa
- Bancarella
- Mini-piadinina merenda
- Presentazione uscita in Germania

## Prezzi

- 6.50.- liscia/classica con rucola e formaggio
- 9.00.- Farcita
- 0.30.- ogni ingrediente in più.

# Preparazione

## Attrezzi necessari

- Bilancia
- mattarello
- Pentola
- misurini
- spianatoia
- piastre

## Ingredienti

- 500 gr. farina
- 50 gr. di strutto / olio d'oliva
- 2 dl d'acqua tiepida
- 1 cucchiaino di bicarbonato
- 3 pizzichi di sale

## Come procedere (con lo strutto)

### Per ca. 4 piadine

1. Metti la farina sulla spianatoia formando una montagna, fai un buco nella farina in modo da fare un vulcano, poi aggiungi nel buco il sale e il bicarbonato.
2. Fai sciogliere lo strutto nell'acqua tiepida e aggiungilo poco a poco nel buco sempre mischiando e man mano impastando.
3. L'impasto è pronto quando la pasta è bella liscia, non deve essere troppo molle - quindi abbastanza dura e deve assomigliare alla pasta del pane. Poi bisogna farla riposare per ca. mezz'ora ricoprendola con una bacinella per non farla seccare.



4. Una volta lasciato riposare l'impasto bisogna strare attenti a non sigillarla all'inizio e bisogna trattarla come un fagotino cioè ripiegando i bordi e schiacciarli in centro, in questa operazione devi lasciare la parte sotto di sotto. Poi premi il mattarello e la fai diventare bella liscia e rotonda, deve diventare spessa di 2 mm. e deve essere uniforme.
- (\*) se la pasta è troppo secca si può aggiungere un po' di acqua, e viceversa se è troppo appiccicosa aggiungi un po' di farina. (anche se non dovrebbe)
5. Le piastre vengono accese al massimo e si bucano le bolle subito bisogna girarla a 360° per non lasciare che si appiccichi, poi la giri dall'altra parte e fai lo stesso.
6. La piadina è pronta quando assume delle macchie di un marrone piuttosto scuro.

### Con l'olio d'oliva

Puoi anche mettere l'olio d'oliva al posto dello strutto e fai la stessa cosa: 50 gr. d'olio d'oliva, lo aggiungi ai 2 dl d'acqua e procedi come in quella con lo strutto!

Buon

Appetito !

# Piano dei conti

## Rivapiadina

Attivo	Passivo	Costi	ricavi
<u>Attivo circolante</u> 1000 cassa CHF 1003 cassa EUR	<u>Capitale estraneo</u> 2000 debiti per forniture 2140 prestiti allievi	<u>Costi materiali merci</u> 4000 acquisto merci	<u>ricavi</u> 3000 vendita piadine
<u>Attivo fisso</u> 1540 attrezzi	<u>Capitale proprio</u> 2800 riposto utile/perdita	<u>Altri costi</u> 6000 affitto cucina 6600 pubblicità 6800 interessi passivi	3005 vendita Magazzino



Numero registrazione	Descrizione	data	imposto	conto dare	conto avere
1	Acquisto merce	10.11.11	10.00	4.000	1.000
2	Acquisto merce (eur 1.25)	12.11.11	24.50	4.000	2.000
3	Acquisto 4 pentole (eur 100)	14.11.11	125.00	15.40	2.000
4	Prestito allievi	14.11.11	225.00	1.000	2.140
5	Acquisto merce	14.11.11	23.60	4.000	1.000
6	Incasso vendite	16.11.11	72.10	1.000	3.000
7	Incasso vendite (2€ u 1.23)	16.11.11	2.50	1.003	3.000
8	Acquisto merce (farina)	16.11.11	66.50	4.000	1.000
9	Stampa volantini	15.11.11	14.00	6.600	2.000
10	Acquisto merci	17.11.11	16.75	4.000	1.000
11	Acquisto nutella	17.11.11	11.30	4.000	1.000
12	Acquisto merci	17.11.11	250.00	4.000	2.000
13	Acquisto nutella	19.11.11	16.95	4.000	1.000
14	Vendita piadina Giada	19.11.11	20.00	1.000	3.000
15	Rimborso prestito Giada	19.11.11	20.00	2.140	1.000
16	Vendita piadina Chiara	19.11.11	5.00	1.000	3.000
17	Rimborso prestito Chiara	19.11.11	5.00	2.140	1.000
18	Vendita piadine Lilli	19.11.11	10.00	1.000	3.000
19	Rimborso prestito Lilli	19.11.11	10.00	2.140	1.000
20	Vendita piadine Galli	19.11.11	30.00	1.000	3.000
21	Rimborso prestito Galli	19.11.11	30.00	2.140	1.000



numero registrazione	Descrizione	data	Importo	Conto dare	Conto avere
22	Vendita piadine Giulia	19.11.11	5.00	1000	3.000
23	Rimborso prestito Giulia	19.11.11	5.00	2.140	1000
24	Vendite piadina Shina	19.11.11	5.00	1000	3.000
25	Rimborso prestito Shina	19.11.11	5.00	2.140	1000
26	Incasso tot. Sabato	19.11.11	536.50	1.000	3.000
27	Vendita piadine Noè	20.11.11	20.00	1.000	3.000
28	Rimborso prestito Noè	20.11.11	20.00	2.140	1.000
29	Rimborso prestito Galli	20.11.11	250.00	2.000	1.000
30	Incasso tot. Domenica	20.11.11	301.00	1.000	3.000
31	Affitto cucina	25.11.11	38.00	6.000	1.000
32	Rimborso prestiti	25.11.11	130.00	2.140	1.000
33	Pagamento interesse	25.11.11	22.50	6.800	1.000
34	Pagamento squaquerone	25.11.11	24.50	2.000	1.000
35	Pagamento pentole	25.11.11	125.00	2.000	1.000
36	Pagamento spese pubblicità	25.11.11	14.00	2.000	1.000
37	Vendita Magazzino	25.11.11	11.00	1.000	3.005
38	Vendita Magazzino Mensa	28.11.11	32.00	1.000	3.005
39	correzione cassa	28.11.11	30.60	1.000	3.006



## Cassa (4000)

	(1)	10.00
(4)	225.00	
	(5)	23.00
(6)	72.10	
	(8)	66.50
	(10)	16.75
	(11)	11.30
	(13)	16.95
(14)	20.00	
	(15)	20.00
(16)	5.00	
	(17)	5.00
(18)	10.00	
	(19)	10.00
(20)	30.00	
	(21)	30.00
(22)	5.00	
	(23)	5.00
(24)	5.00	
	(25)	5.00
(26)	536.50	
(27)	20.00	
	(28)	20.00
	(29)	250.00
(30)	301.00	
	(31)	38.00
	(32)	130.00
	(33)	22.50
	(34)	24.50
	(35)	125.00
	(36)	14.00
(37)	11.00	
(38)	32.00	
(39)	30.60	
Somma:	1303.20	Somma: 844.10
DIFFERENZA		459.10
	1303.20	1303.20

## Cassa eur (1.000)

(7)	2.50	
Somma:	2.50	Somma: 0.00
Differenza	2.50	2.50
	250	2.50
Attrezzi (1540)		
(3)	125.00	
Somma:	125.00	Somma: 0.00
Differenza		125.00
	125.00	125.00

## Debiti materiali (2000)

	(2)	24.50
	(3)	125.00
	(9)	14.00
	(12)	250.00
(29)	250.00	
(34)	24.50	
(35)	125.00	
(36)	14.00	
Somma:	413.50	Somma: 413.50

## Prestiti (2.140)

	(4)	225.00
(15)	20.00	
(17)	5.00	
(19)	10.00	
(21)	30.00	
(23)	5.00	
(25)	5.00	
(28)	20.00	
(32)	130.00	
Somma:	225.00	Somma: 225.00

### Vendita piadine (3000)

(6)	72.10
(7)	2.50
(14)	20.00
(16)	5.00
(18)	10.00
(20)	30.00
(22)	5.00
(24)	5.00
(26)	536.50
(27)	20.00
(30)	301.00

Somma: 0.00      Somma: 1007.10

Diff.	1007.10	
	1007.10	1007.10

### Acquisto merce (4000)

(1)	10.00	
(2)	24.50	
(5)	23.60	
(8)	66.50	
(10)	16.75	
(11)	11.30	
(12)	250.00	
(13)	16.95	
Somma:	419.60	Somma: 0.00

Differenza	419.60	419.60
	419.60	419.60

### Affitto cucina (6000)

(31)	38.00	
Somma:	38.00	Somma: 0.00
Differenza	38.00	38.00
	38.00	38.00

### Pubblicità (6600)

(9)	14.00	
Somma:	14.00	Somma: 0.00
Differenza	14.00	14.00
	14.00	14.00

### Interessi passivi (6800)

(33)	22.50	
Somma:	22.50	Somma: 0.00
Differenza	22.50	22.50
	22.50	22.50



Vendite Magazzino (3005)

	(37)	11.00
	(38)	32.00
Somma: 0.00	Somma:	43.00
Diff. 43.00		
43.00	43.00	

Altri ricavi (3006)

	39.60
Somma: 0.00	Somma: 39.60
Diff. 39.60	
39.60	39.60

# Bilancio saldi

Conto	Data	Somma dare	Somma avere
1.000	28.11.11	13.03.60	844.10
1.003	28.11.11	2.50	0.00
1.540	28.11.11	125.00	0.00
2.000	28.11.11	413.50	413.50
2.140	28.11.11	225.00	225.00
3.000	28.11.11	0.00	1007.10
3.005	28.11.11	0.00	43.00
3.006	28.11.11		
4.000	28.11.11	419.60	0.00
6.000	28.11.11	38.00	0.00
6.600	28.11.11	14.00	0.00
6.800	28.11.11	22.50	0.00

# Bilancio al 28.11.11

ATTIVI		PASSIVI	
<u>ATTIVO CIRCOLANTE</u>		<u>DEBITI</u>	
1000 cassa	459.60	2000 debiti forniture	0.00
1003 cassa eur	2.50	2140 prestiti allievi	0.00
<u>Somma attivo circolante:</u>		<u>Somma debiti:</u>	
	461.60		0.00
<u>ATTIVO FISSO</u>		2.800 capitale proprio 586.60	
1540 attrezzi	125.00		
<u>Somma attivo fisso:</u>			
	125.00		
<u>Totale:</u>	<u>586.60</u>	<u>Totale:</u>	<u>586.60</u>

## Conto economico dal 10.11.11 al 28.11.11

Costi		ricavi	
4000 acquisto merce	419.60	3000 vendita piadine	1007.10
6000 affitto cucina	38.00	3005 vendita magazzino	43.00
6600 pubblicit�	14.00	3006 altri ricavi	30.60
6800 interessi	22.50		
<u>Somma costi:</u>	<u>494.10</u>	<u>Somma ricavi:</u>	<u>1080.70</u>
Utile	586.60		
<u>Totale:</u>	<u>1.080.70</u>	<u>Totale:</u>	<u>1080.70</u>